











健康保険傷病手当金支給申請書

1 / 4
被保険者(申請者)記入用

記入例

被保険者(申請者)情報	記号	1 1 1 1	番号	1 1 1 1 1 1	生年月日	年	月	日
	被保険者証の				<input type="checkbox"/> 昭和	0 1 0 1 0 1		
	氏名・印	フリガナ サカイ タロウ 堺 太郎			<input checked="" type="checkbox"/> 平成			
	住所	(〒 111 - 1111) 〇〇県〇〇市〇〇1-1-1			<input type="checkbox"/> 令和			
電話番号 (日中の連絡先)	TEL 111 (1111) 1111			自署の場合は押印を省略できます。				
<input type="checkbox"/> 本申請書の提出を事業主へ委任します。(委任する場合は☑)								

振込先指定口座	金融機関名称	サカイ    農協  漁協  その他 ()		ヒッコシ     	
	預金種別	1 1.普通 3.別段 2.当座 4.通知	口座番号	1 1 1 1 1 1 1 1	左詰めでご記入ください。
	口座名義	▼カタカナ(姓と名の間は1マス空けてご記入ください。濁点(゜)半濁点(゜)は1字としてご記入ください。) サ カ イ ハ ナ コ		口座名義の区分	2 1.被保険者 2.代理人

「2」の場合は必ず記入・押印ください。(押印省略不可)

受取代理人の欄	本申請に基づく給付金に関する受領を下記の代理人に委任します。		令和 4 年 5 月 31 日	
	被保険者	氏名・印 堺 花子	住所 「被保険者(申請者)情報」の住所と同じ	
	代理人 (口座名義人)	住所	住所 〇〇県〇〇市〇〇1-1-1	委任者と 代理人との 関係
		フリガナ	サカイ ハナコ	
	氏名・印	堺 花子	妻	

被保険者のマイナンバー記載欄	マイナンバーの記入は任意です。
----------------	-----------------

「申請者記入用」は2ページに続きます。>>>

ここは記入の必要ございません。→

常務理事	事務長	担当	担当

健康保険傷病手当金支給申請書

2 / 4

被保険者(申請者)記入用

申請内容	1 傷病名	1) 手首骨折	2 発病または負傷年月日	令和 4 年 4 月 1 日
		2)		令和 年 月 日
		3)		令和 年 月 日
	3 該当の傷病は病気(疾病)ですか、ケガ(負傷)ですか。	<input checked="" type="checkbox"/> 1.病気 (発病時の状況) <input type="checkbox"/> 2.ケガ → 負傷原因届を併せてご提出ください		
	4 療養のために休んだ期間(申請期間)	(令和) 年 月 日 0 4 0 4 0 1 から 日数 0 4 0 4 3 0 まで 30 日間		
	5 あなたの仕事の内容(具体的に) (退職後の申請の場合は退職前の仕事の内容)	引越作業員		

確認事項	1 上記の療養のために休んだ期間(申請期間)に報酬を受けましたか。または今後受けられますか。	<input checked="" type="checkbox"/> 1.はい <input type="checkbox"/> 2.いいえ		
	1・① 「はい」と答えた場合、その報酬の額と、その報酬支払の基礎となった(なる)期間をご記入ください。	令和 年 月 日 から 報酬額	令和 年 月 日 まで	円
	2 「障害厚生年金」または「障害手当金」を受給していますか。受給している場合、どちらを受給していますか。	<input checked="" type="checkbox"/> 1.はい → <input type="checkbox"/> 1.障害厚生年金 <input type="checkbox"/> 2.請求中 → <input type="checkbox"/> 2.障害手当金 <input type="checkbox"/> 3.いいえ		
	2・① 「はい」または「請求中」と答えた場合、受給の要因となった(なる)傷病名及び基礎年金番号をご記入ください。	傷病名		
	(「請求中」と答えた場合は、傷病名・基礎年金番号をご記入ください。)	基礎年金番号	年金コード	
		支給開始年月日	年金額	円
		<input type="checkbox"/> 昭和 <input type="checkbox"/> 平成 <input type="checkbox"/> 令和 年 月 日		
	3 (健康保険の資格を喪失した方はご記入ください。) 老齢または退職を事由とする公的年金を受給していますか。受給している場合、その名称をご記入ください。	<input checked="" type="checkbox"/> 1.はい → 名称 <input type="checkbox"/> 2.請求中 <input type="checkbox"/> 3.いいえ		
	3・① 「はい」または「請求中」と答えた場合、基礎年金番号等をご記入ください。	基礎年金番号	年金コード	
	(「請求中」と答えた場合は、傷病名・基礎年金番号をご記入ください。)	支給開始年月日	年金額	円
	<input type="checkbox"/> 昭和 <input type="checkbox"/> 平成 <input type="checkbox"/> 令和 年 月 日			
4 今回の申請は労災保険から休業補償給付を受けている期間のものですか。	<input checked="" type="checkbox"/> 1.はい <input type="checkbox"/> 2.労災請求中 <input type="checkbox"/> 3.いいえ			
4・① 「はい」または「労災請求中」と答えた場合、支給元(請求先)の労働基準監督署をご記入ください。	労働基準監督署			
5 介護保険サービスを受けたとき	保険者番号	被保険者番号	保険者名称	

「事業主記入用」は3ページに続きます。>>>

健康保険傷病手当金支給申請書

3/4
事業主記入用

労務に服さなかった期間を含む賃金計算期間の勤務状況および賃金支払状況等をご記入ください。

事業主が証明するところ	被保険者氏名																																				
	勤務状況 【出勤は○】で、【有給は△】で、【公休は公】で、【欠勤は／】でそれぞれ表示してください。												出勤	有給																							
	令和	年	月	1	2	3	4	5	6	7	8	9	10	11	12	13	14	15	16	17	18	19	20	21	22	23	24	25	26	27	28	29	30	31	計	日	日
	令和	年	月	1	2	3	4	5	6	7	8	9	10	11	12	13	14	15	16	17	18	19	20	21	22	23	24	25	26	27	28	29	30	31	計	日	日
	令和	年	月	1	2	3	4	5	6	7	8	9	10	11	12	13	14	15	16	17	18	19	20	21	22	23	24	25	26	27	28	29	30	31	計	日	日
	上記の期間に対して、賃金を支給しました(します)か？			<input type="checkbox"/> はい <input type="checkbox"/> いいえ		給与の種類		<input type="checkbox"/> 月給 <input type="checkbox"/> 時間給 <input type="checkbox"/> 日給 <input type="checkbox"/> 歩合給 <input type="checkbox"/> 日給月給 <input type="checkbox"/> その他		賃金計算		締日		支払日		<input type="checkbox"/> 当月 <input type="checkbox"/> 翌月		日																			
	上記の期間を含む賃金計算期間の賃金支給状況をご記入ください。																																				
	支給した(する)賃金内訳	期間	単価	月 日 ~ 月 日分	月 日 ~ 月 日分	月 日 ~ 月 日分	賃金計算方法(欠勤控除計算方法等)についてご記入ください。																														
		区分		支給額	支給額	支給額																															
		基本給																																			
通勤手当																																					
住居手当																																					
扶養手当																																					
手当																																					
手当																																					
現物給与																																					
計																																					
上記のとおり相違ないことを証明する。												令和	年	月	日	担当者氏名																					
事業所所在地																																					
事業所名称																																					
事業主氏名												電話	()																								

このページは当組合にて使用する欄なので
記入の必要はございません。

「療養担当者記入用」は4ページに続きます。>>>

健康保険傷病手当金支給申請書

4 / 4
療養担当者記入用

療養担当者が意見を記入するところ	患者氏名	このページは医師等の療養担当者に													
	傷病名	(1)	記入いただいでください。							(1)	令和	年	月	日	
		(2)								(2)	令和	年	月	日	
		(3)								(3)	令和	年	月	日	
	発病または負傷の年月日	令和	年	月	日	<input type="checkbox"/> 発病 <input type="checkbox"/> 負傷	発病または負傷の原因								
	労働不能と認められた期間	令和	年	月	日	から	日間								
		令和	年	月	日	まで									
	うち入院期間	令和	年	月	日	から	日間 入院	療養費用の別		<input type="checkbox"/> 健保	<input type="checkbox"/> 公費()	転帰	<input type="checkbox"/> 治癒	<input type="checkbox"/> 中止	
		令和	年	月	日	まで		<input type="checkbox"/> 自費	<input type="checkbox"/> その他	<input type="checkbox"/> 繰越	<input type="checkbox"/> 転医				
	診療実日数	日	月	1 2 3 4 5 6 7 8 9 10 11 12 13 14 15 16 17 18 19 20 21 22 23 24 25 26 27 28 29 30 31											
月			1 2 3 4 5 6 7 8 9 10 11 12 13 14 15 16 17 18 19 20 21 22 23 24 25 26 27 28 29 30 31												
月			1 2 3 4 5 6 7 8 9 10 11 12 13 14 15 16 17 18 19 20 21 22 23 24 25 26 27 28 29 30 31												
上記の期間中における「主たる症状及び経過」「治療内容、検査結果、療養指導」等(詳しく)											手術年月日	令和	年	月	日
											退院年月日	令和	年	月	日
症状経過からみて従来職種について労務不能と認められた医学的な所見															
人工透析を実施または人工臓器を装着したとき	人工透析の実施または人工臓器を装着した日	<input type="checkbox"/> 昭和	<input type="checkbox"/> 平成	<input type="checkbox"/> 令和	人工臓器等の種類					<input type="checkbox"/> 人工肛門	<input type="checkbox"/> 人工関節				
		年	月	日						<input type="checkbox"/> 人工骨頭	<input type="checkbox"/> 心臓ペースメーカー				
					<input type="checkbox"/> 人工透析	<input type="checkbox"/> その他()									
上記のとおり相違ありません。 令和 年 月 日															
医療機関の所在地															
医療機関の名称															
(印)															
医師の氏名															
電話 ()															